

Plateforme en ligne

Tutoriel : Installation et utilisation de Safecopy

Baptiste Etienne – Paléographie et l'Étude généalogique Jean-François Viel sont heureux de vous accueillir pour ces enseignements en ligne.

Afin de sécuriser nos données, nous avons fait le choix de les enregistrer sous un format spécial qui ne peut être consulté que grâce à l'intermédiaire du logiciel Safecopy (gratuit).

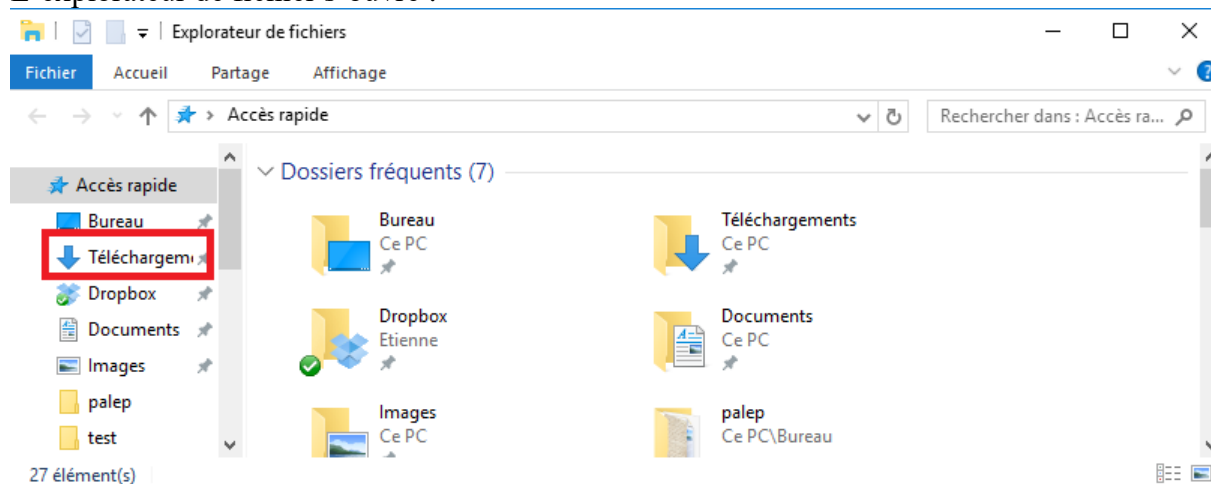
Comment trouver l'application d'installation de son logiciel ?

Regardez le bas votre écran.

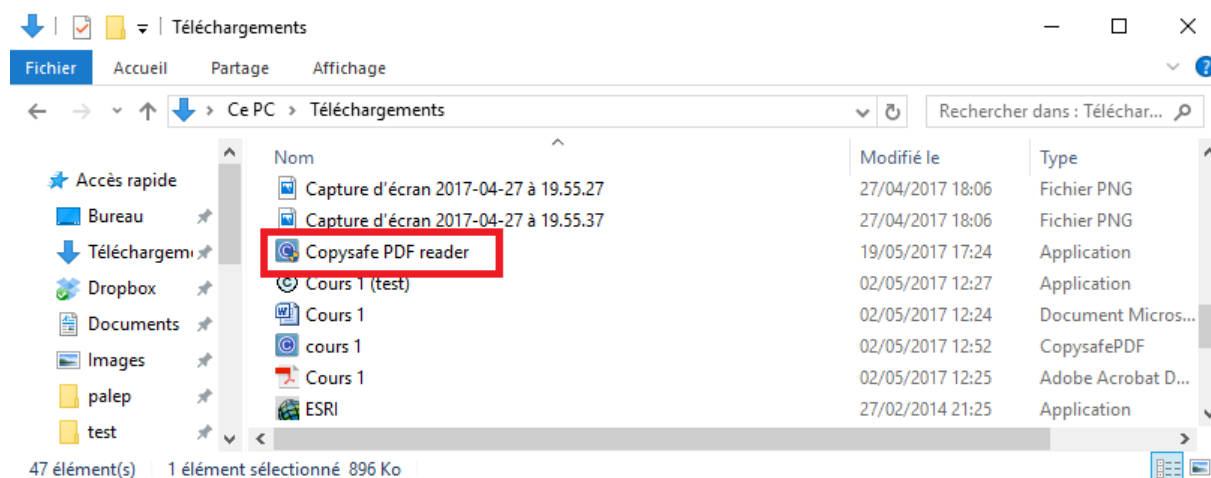


Cliquez sur le dossier Windows.

L'explorateur de fichier s'ouvre :



Dans le menu de gauche, cliquez sur « téléchargements ».



Trouvez l'application intitulée « Copysafe PDF Reader » et double-cliquez dessus.

Guide d'installation de Safecopy



L'exécutif que vous trouverez en annexes provient de l'éditeur du logiciel et est garanti sans virus.



Téléchargez le logiciel et exécutez-le.

CopySafe PDF Reader 3.0.5.10 Setup



Veillez sélectionner une seule option parmi celles disponibles:

- Français
- English

Suivant >

Annuler

Choisir la langue et cliquez sur « **suivant** ».

CopySafe PDF Reader 3.0.5.10 Setup



Bienvenue

Bienvenue dans l'installation CopySafe PDF Reader 3.0.5.10

Il est fortement recommandé que toutes les applications Windows soient fermées avant de poursuivre.

Si vous avez des programmes en utilisation, veuillez cliquer sur **Annuler** et fermer ces programmes, puis ré-exécuter cette installation.

Sinon, cliquez sur **Suivant** pour continuer.

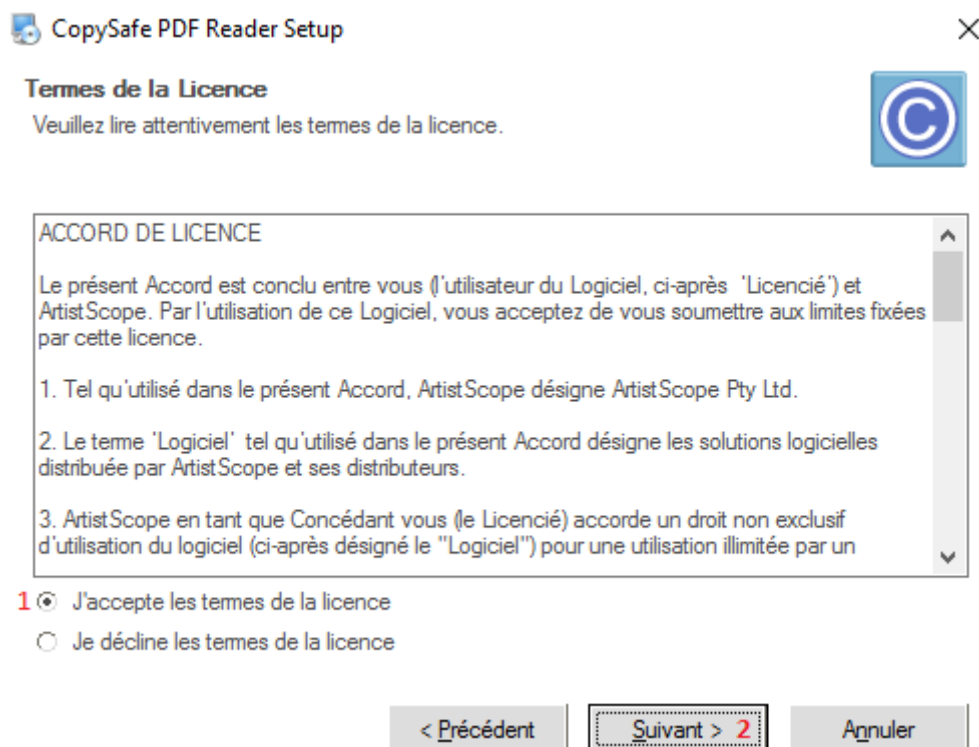
< Précédent

Suivant >

Annuler

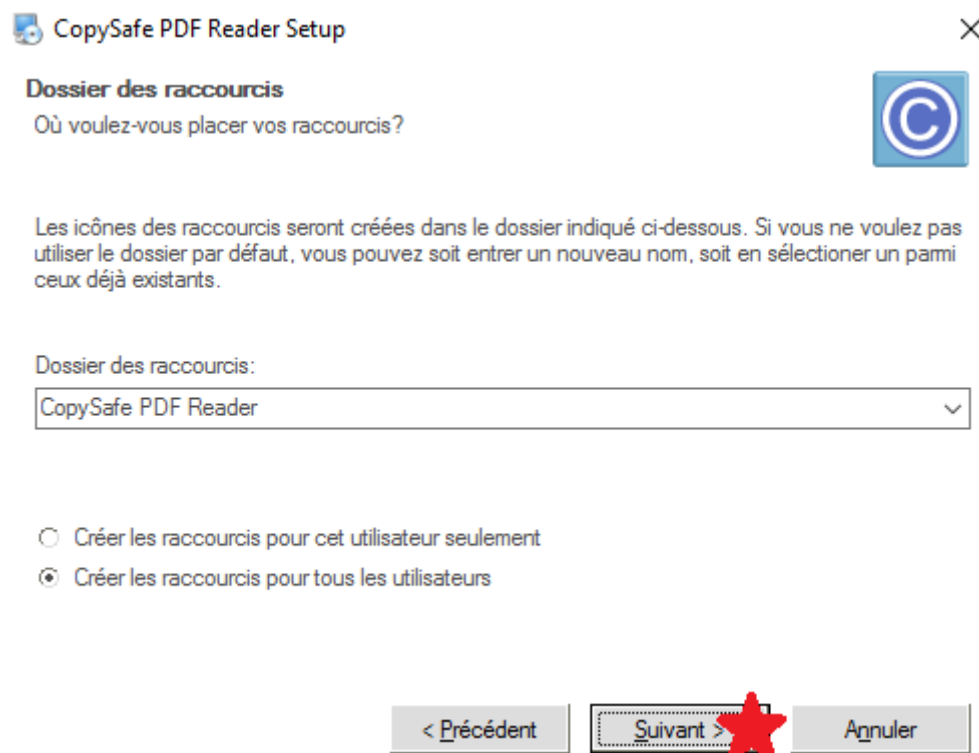
GUIDE D'INSTALLATION DE SAFECOPY

Cliquez à nouveau sur « **suivant** ».



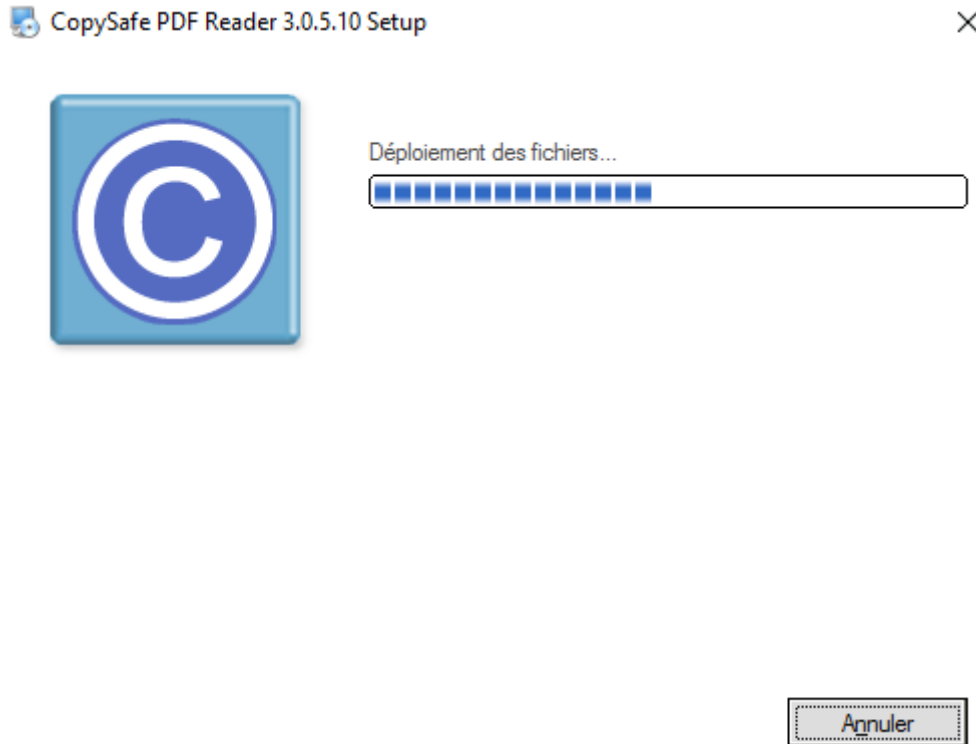
Etape 1 : cliquez sur « J'accepte les termes de la licence » (option proposée par défaut)

Etape 2 : cliquez sur « **suivant** »



Cliquez sur « **suivant** »

GUIDE D'INSTALLATION DE SAFECOPY



Durant quelques secondes, l'installation va s'effectuer. **Vous n'avez rien à faire !**
(ne cliquez pas sur « annuler »)



Félicitation, vous avez réussi l'installation !
Il ne vous reste plus qu'à cliquer sur « **termine** »

La page suivante présente le guide d'utilisation de Safecopy

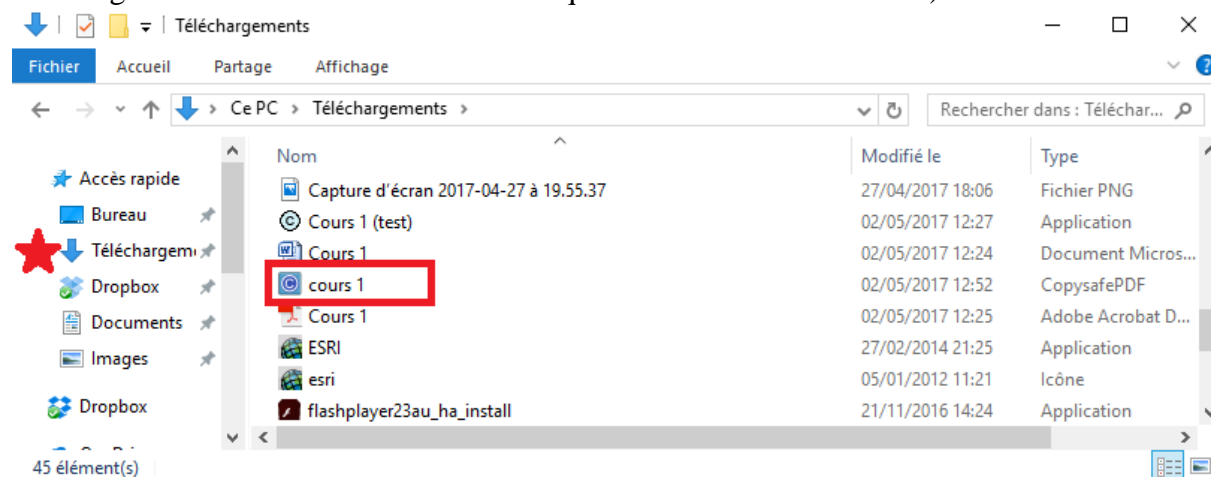
L'intégralité des contenus des cours (textes, images animées ou non, vidéos...) est la propriété intellectuelle des entreprises Baptiste Etienne – Paléographie et de l'Étude généalogique Jean-François Viel. L'utilisateur dispose donc d'un droit d'usage privé, personnel et non transmissible sur le contenu – même partiel – de cet enseignement. Tout autre usage est soumis à l'autorisation expresse et préalable de Baptiste Etienne – Paléographie et de l'Étude généalogique Jean-François Viel. Ces deux entreprises sont tenues à une simple obligation de moyens concernant les informations qu'elle met à disposition des usagers. Alors même que nous avons effectué toutes les démarches pour nous assurer de la fiabilité des informations contenues dans cet enseignement, Baptiste Etienne – Paléographie et de l'Étude généalogique Jean-François Viel ne peuvent encourir aucune responsabilité du fait d'erreurs, d'omissions ou pour les résultats qui pourraient être obtenus par l'usage de ces informations.

Guide d'utilisation de Safecopy

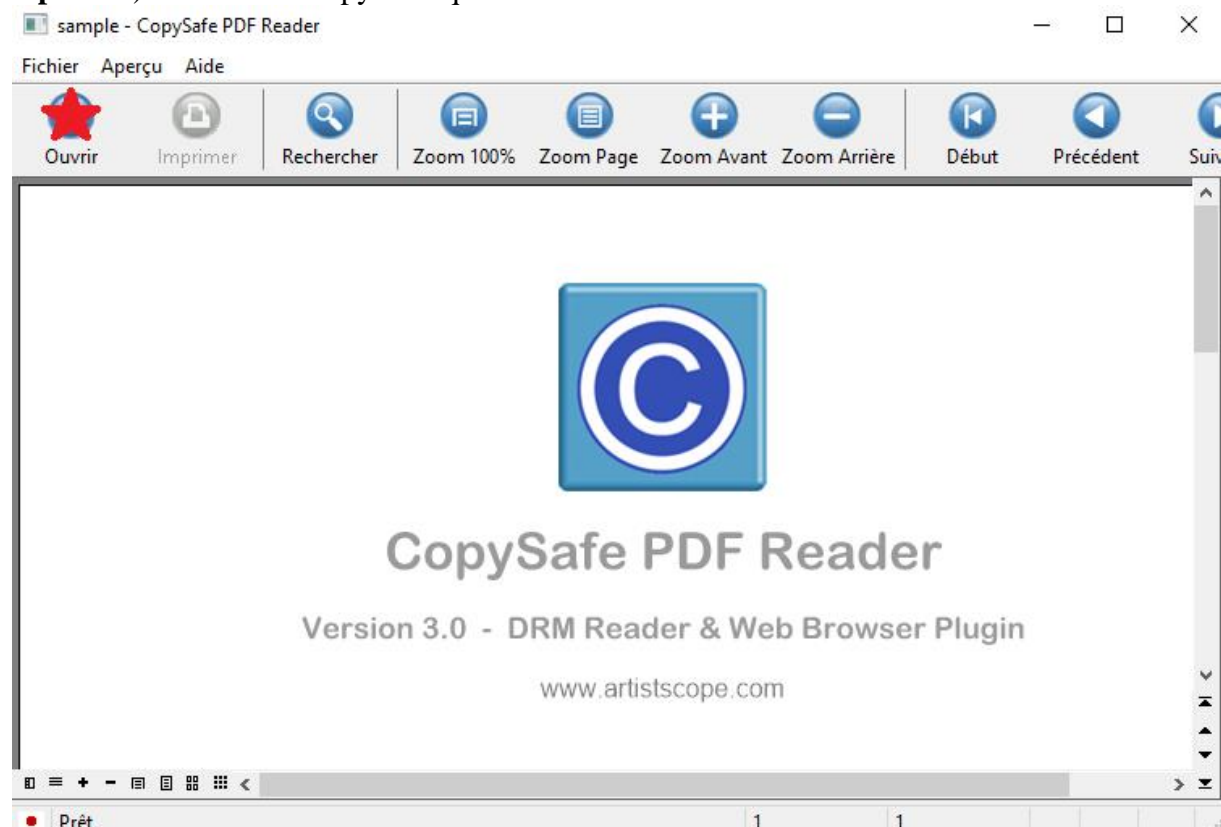
Pour ouvrir un fichier de cours, vous avez deux possibilités :

Option 1) Dans le dossier téléchargement de votre ordinateur

Double cliquez sur le cours que vous souhaitez consulter (il faut cliquer deux fois sur le bouton gauche de votre souris sur le cours que vous souhaitez consulter)

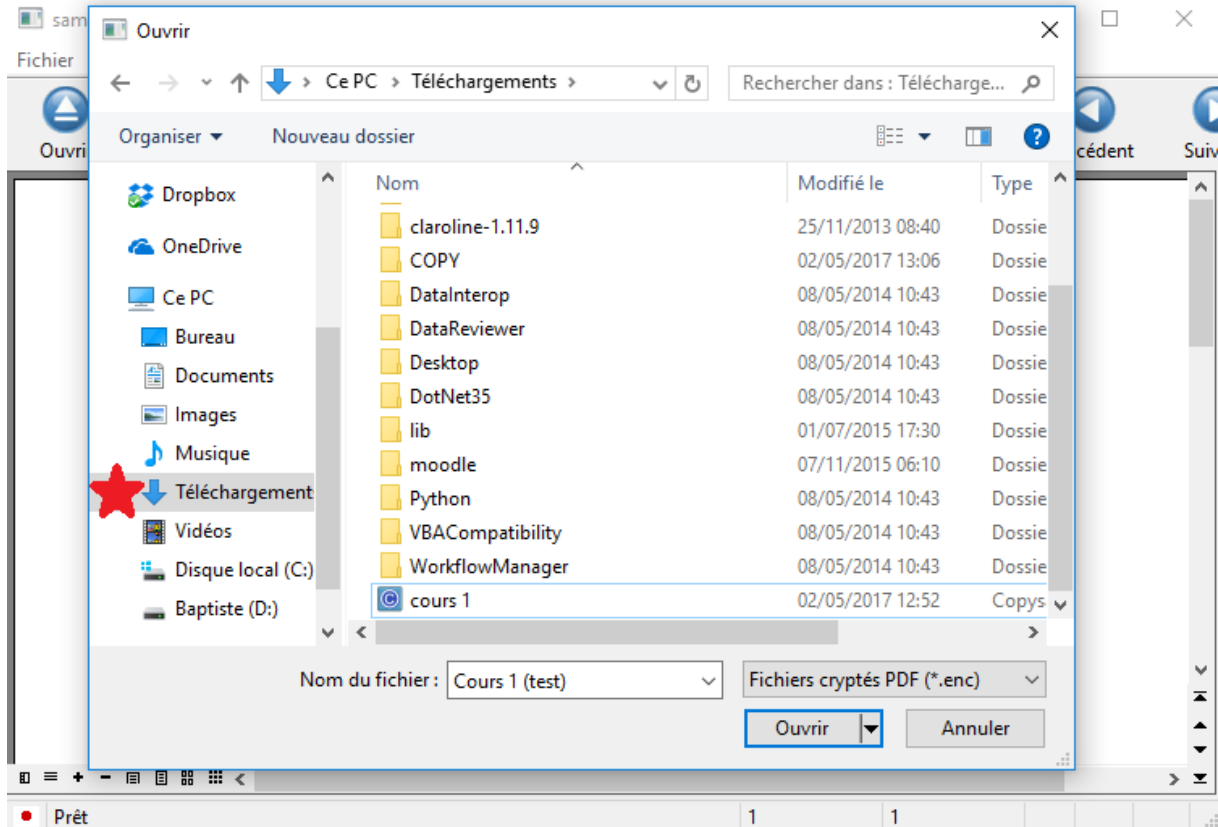


Option 2) Ouvrez Safecopy et cliquez sur « ouvrir »



GUIDE D'UTILISATION DE SAFECOPY

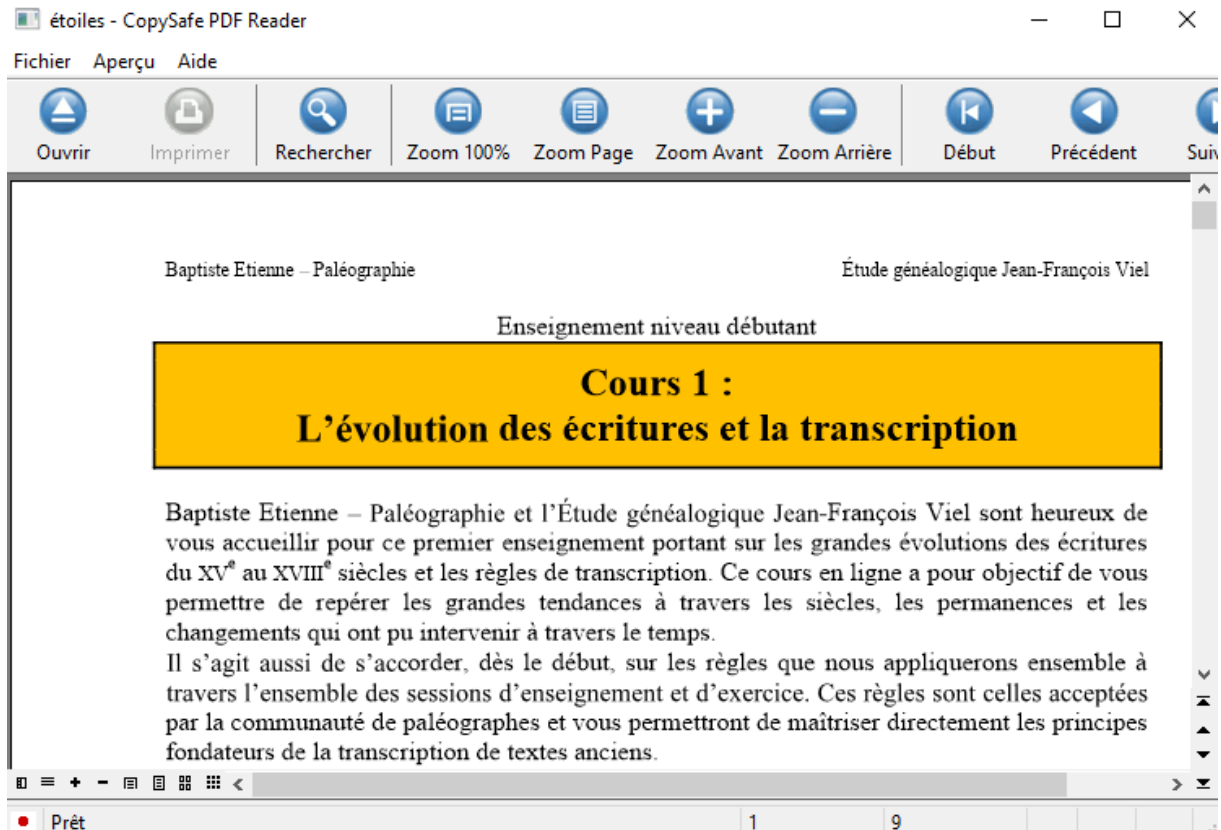
Une fenêtre s'ouvre :



Dans le menu de gauche, cliquez sur « **téléchargements** »

Dans la **fenêtre de droite**, faire défiler pour trouver le cours que vous souhaitez consulter. Double cliquez sur le cours en question *ou* cliquez sur **ouvrir**.

GUIDE D'UTILISATION DE SAFECOPY



Le cours est désormais consultable !